



Sous la tôle...la nature !

natagora



Vous vous demandez comment réutiliser, dans votre jardin, les tôles ondulées en métal ou en « Eternit » récupérées d'une toiture?

Voici quelques trucs simples et bon marché.

Un désherbage sans pesticides pour une zone fleurie pleine de vie !

Déposées sur le sol, elles vous offrent une méthode de désherbage efficace et naturelle : la végétation, privée de lumière, disparaît complètement au bout de six mois. Lorsque l'on souhaite diversifier la végétation d'une pelouse tondue ou d'une prairie fauchée, la surface sous la tôle est prête pour accueillir un semis ou l'installation de plantes cultivées en pot.

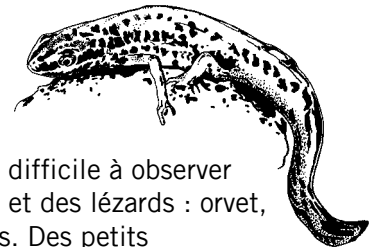
Une astuce pour les sols riches

En préparant la terre pour le semis, incorporez **10 litres de sciure de bois** (sans colle !) pour un mètre carré. L'apport massif de carbone (la sciure) crée une faim d'azote. Les bactéries du sol vont assimiler le carbone en utilisant l'azote présent dans le sol qui sera alors moins disponible pour la croissance des plantes. L'intérêt est double. La hauteur des plantes issues de semis est réduite de moitié, elles sont plus résistantes au vent et à la pluie : on évite que les plantes se couchent après un orage (effet esthétique déplorable). En plus, le sol devenu pauvre en azote n'est plus accueillant pour les plantes nitrophiles comme les rumex, chardons et orties. Quelle que soit le type de végétation installée, la gestion nécessite un ratissage ou un fauchage avec exportation de la biomasse pour éviter un enrichissement du sol : l'effet dure au moins trois ans.



Quels semis réaliser ?

- Des fleurs des champs** (messicoles) : le coquelicot, le bleuet, la nielle des blés, le chrysanthème des champs...
- Des bisannuelles** : la digitale, la cardère, les mélilots, la carotte sauvage, le bouillon blanc...
- Des plantes de pré fleuris avec une dominance de **fleurs vivaces** : le lotier corniculé, la mauve musquée, la grande marguerite, la tanaïse...
- Des plantes **mellifères** pour attirer les insectes : l'origan, la phacélie, la bourrache, la consoude, les trèfles, la luzerne...



Des refuges pour un tas d'animaux !

Les tôles posées sur le sol deviennent un lieu d'accueil d'une faune diversifiée souvent difficile à observer parce que discrète et/ou nocturne. D'abord des insectes et des araignées. Des serpents et des lézards : orvet, lézard vivipare, couleuvre à collier, coronelle. Des batraciens : crapaud commun, tritons. Des petits mammifères : mulot, campagnols, musaraignes, belette, etc.

Évitez de soulever les tôles tous les jours car vous dérangez ainsi la faune qui s'y est installée. Et si la place vous le permet pourquoi ne pas laisser une des tôles en place pour du long terme, un abri sur et confortable pour un grand nombre d'auxiliaires du jardinier?

Texte J. Fassotte - Ne peut être reproduit qu'à la condition de citer la source et l'auteur - Copyright © Natagora - Illustrations: V. Goossens - Editrice responsable: B. Chartier - Ne pas jeter sur la voie publique. L'Opération « Nature au Jardin » est organisée par Natagora, avec l'aide de la Région de Bruxelles-Capitale et en collaboration avec Biloba asbl



Opération « Nature au Jardin »
Rue d'Edimbourg, 26 à 1050 Bruxelles
Tél: 02. 02/893.09.91. natureaujardin@natagora.be



www.natagora.be
WWW.natureaujardin.be



Een stukje natuur... onder de golfplaat!

natagora



Je vraagt je soms af wat je in je tuin kan aanvangen met een golfplaat?


Zoek niet verder want hier volgen enkele tips.

Gratis wieden en dan nog wel zonder pesticiden!

Leg de golfplaat op de grond en laat de natuur z'n gang gaan : bij gebrek aan zonlicht verdwijnt de vegetatie na 6 maanden. Indien je variatie wenst in een gras- of hooiland, dan is het oppervlak onder de golfplaat klaar voor een zaaibeurt of de overplanting van ingepotte planten.

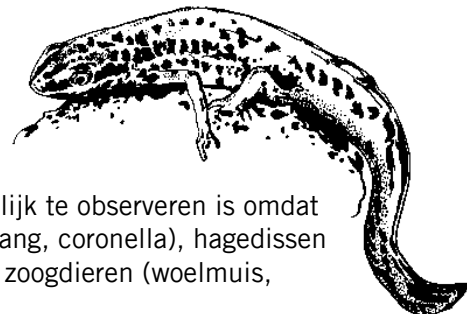
Een tip voor rijke bodems

Wanneer je de grond klaarmaakt om te zaaien, vermeng 10 liter zaagsel (zonder lijm!) voor één m² grondoppervlak. De aanbreng van koolstof (zaagsel) vraagt om stikstof. De bacterieën gaan de koolstof assimileren door gebruik te maken van de stikstof die dan minder aanwezig zal zijn voor de plantengroei.. De hoogte van de gezaaide planten zal met de helft verminderen en ze zullen meer weerstand bieden aan wind en regen. Zo worden de planten minder tegen de oppervlakte gedrukt tijdens zware buien en stormen.. Daarbij komt nog dat de bodem oninteressant wordt voor planten zoals brandnetels, zuring, distels. Wat ook de planten mogen zijn die er groeien, men moet eraan denken om de gemaaide planten af te voeren om een eventuele verrijking van de bodem tegen te gaan.



Wat ga je zaaien?

- Veldbloemen** : klaproos, bolderik, korenbloem, le bleuët, la nielle des blés, gele ganzenbloem...
- Tweejaarlijkse bloemen**: vingerhoedskruid, kaardebol, wilde peen, honingklaver, gele toorts...
- Vaste planten**: gewone muskusaasjeskruid, grote margriet, boerenwormkruid...
- Drachtplanten** om insecten aan te trekken: origano, phacelia, bernagie, smeerwortel, klavers, luzerne...



Een schuilplaats voor tal van dieren !

De golfplaten gaan als schuilplaats dienen voor een gediversifieerde fauna die moeilijk te observeren is omdat het om nachtdieren of heel schuwe soorten gaat. Insecten, spinnen, slangen (ringslang, coronella), hagedissen (hazelworm, levendbarende hagedis), amfibieën (gewone pad, salamanders), kleine zoogdieren (woelmuis, bosmuis, veldmuis, wezel...) zullen er goed bij varen.

Vermijd om de golfplaten elke dag op te heffen om de fauna niet te storen. En indien er plaats in de tuin is, waarom zou je niet een aantal golfplaten definitief achterlaten als blijvende schuilplaats voor kleine dieren ?

Tekst: Jean Fassotte (2011) - Mag gebruikt worden mits bronvermelding - Copyright © Natagora - Illustraties: V. Goossens - Verantwoordelijke uitgever : B. Charlier - Niet op de openbare weg gooien. De campagne « Natuur in de tuin » wordt georganiseerd door Natagora met de steun van het Brussels Hoofdstedelijk Gewest en i.s.m. Biloba vzw.



Opération « Nature au Jardin »
Rue d'Edimbourg, 26 à 1050 Bruxelles
Tél: 02. 02/893.09.91. natureaujardin@natagora.be



www.natagora.be
WWW.natureaujardin.be