

Le poussier calcaire... un mulch minéral !

natagora



Poussier calcaire... un nom peu connu pour dénommer un sable produit dans les carrières calcaires.

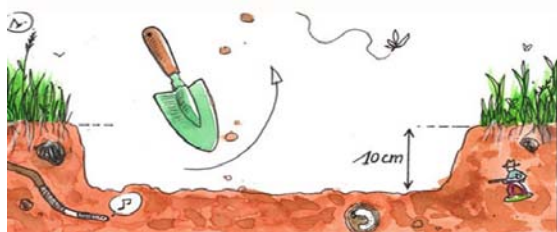
Le poussier non lavé est très intéressant pour alléger, à prix réduit, les terres lourdes dans un potager. C'est aussi un milieu offrant des conditions particulières de vie aux insectes et plantes... un petit plus pour la biodiversité!

Comment procéder ?


Le poussier lavé contient moins de particules fines, ce qui en fait une excellente couverture minérale pour les parterres fleuris. Le poussier calcaire n'est pas incorporé à la terre mais simplement déposé en surface comme un « mulch ». Cette technique favorise les plantes qui aiment le soleil, la chaleur et un sol bien drainé à sec.

Pour l'amélioration de parterres existants, il convient de couvrir le sol après avoir enlevé les plantes non désirées avec le plus grand soin. Le sol « propre » est alors recouvert de 3 à 4 cm de poussier. La surface du sol devient calcaire, plus sèche, se réchauffe plus vite. Elle devient impropre à la germination des graines apportées par le vent : les herbes, pissenlits, orties, chardons...


Enlever la couche supérieure du sol.



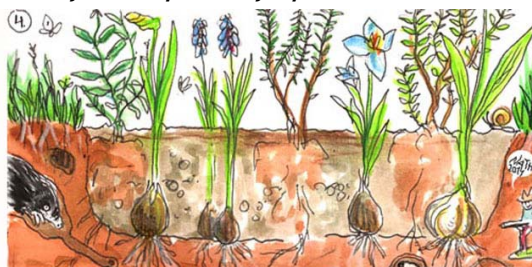
Installer les plantes en motte en contact avec la terre.



Poser les bulbes sur le sol (sept-oct) et recouvrir de quelques cm de poussier.



Ajouter du poussier jusqu'à couvrir les mottes.



Le poussier en quelques chiffres !

- *Le poussier calcaire coûte 6 à 8 euros la tonne, départ carrière.
- *Une brouette de poussier = 90 litres.
- *1m³, (1000 litres de poussier) = +/- 1,8 tonnes.

Quel entretien ?

Une fois par an, en février-mars, il suffit de couper au sécateur les tiges fanées. En agissant ainsi, de nombreuses plantes offriront leurs graines aux oiseaux (chardonnerets, bouvreuils, mésanges, pouillots...) en automne et en hiver.

Un plus pour la biodiversité !

Après quelques années, des semis naturels font leur apparition et bien sûr quelques plantes non désirées que l'on peut enlever très facilement. Les floraisons s'étalent de mars à novembre accompagnées du ballet des insectes butineurs (bourdons, syrphes, papillons) mais aussi des abeilles solitaires qui creusent des galeries dans le poussier. Des araignées y trouvent un terrain de chasse favorable. Il est intéressant de conserver des zones sans végétation en posant des pierres : nombre d'insectes et des lézards y prennent le soleil.

Quelles plantes choisir pour ce milieu ?

- 1) **Les plantes aromatiques et condimentaires:** le thym, la sauge, l'origan et le fenouil
- 2) **Les plantes à bulbes :** crocus, muscari, ail, tulipe, jacinthe, narcisse, iris,...
- 3) **Les fleurs sauvages:** le silène penché, les campanules, la linaire commune, la vipérine, les orpins ...

(Pour trouver ces plantes, consultez les adresses utiles sur www.reseau-nature.be)

Texte: Jean Fassotte (2011) - Ne peut être reproduit qu'à la condition de citer la source et l'auteur - Copyright © Natagora - Illustrations: Nathan Delmarche - Editrice responsable: B. Charlier - Ne pas jeter sur la voie publique. L'opération « Nature au Jardin » est organisée par Natagora, avec l'aide de la Région de Bruxelles-Capitale et en collaboration avec Biloba asbl.



Opération « Nature au Jardin »
Rue d'Edimbourg, 26 à 1050 Bruxelles
Tél: 02/893.09.91 natureaujardin@natagora.be



www.natagora.be