

# Couper pour mieux fleurir !



Pascal Hauteclair

Propos recueillis par **Pascal Hauteclair**

*LE SITE DU FOURNEAU SAINT-MICHEL, PROPRIÉTÉ DE LA PROVINCE DE LUXEMBOURG ET SITUÉ EN FORÊT DE SAINT HUBERT, FAIT PARTIE DU RÉSEAU NATURE AINSI QUE SIX AUTRES SITES DE LA PROVINCE. MUSÉE DE PLEIN AIR, IL EST UN FABULEUX LIEU DE CONSERVATION DE LA BIODIVERSITÉ LOCALE.*



Christophe Bodet

## Comment le Fourneau S'-Michel gère-t-il ses prairies de fauche ?

Le premier objectif du Fourneau Saint-Michel est la protection du patrimoine bâti et immatériel. Cependant le Fourneau se soucie également de la biodiversité. Dans cette optique, certaines zones sont mises en fauchage tardif après le 1<sup>er</sup> juillet, d'autres ne sont fauchées qu'une année sur trois. On peut donc trouver des zones qui sont entretenues bien après les autres. Dans le cadre du Musée de la vie rurale accueillant un large public, le maintien de parcelles non fauchées peut sembler difficile à défendre face à un public exigeant au niveau de l'entretien du site, mais des mesures complémentaires permettent de pallier cette contrainte. La tonte régulière d'un mètre ou

deux de largeur le long des chemins traversant le domaine et des panneaux éducatifs informant les visiteurs permettent à la fois d'expliquer les mesures mises en place et de promouvoir ce type de gestion chez le particulier.

## En quoi le fauchage tardif et en rotation sert-il à la protection de la biodiversité ?

Il faut savoir que la fauche détruit mais qu'elle est indispensable au maintien de prairies fleuries. Cependant un fauchage en rotation pluriannuelle sur 3 ans combiné à une fauche retardée dans l'année, permet de sauvegarder une biodiversité importante. Cette technique permet par exemple aux plantes de fleurir et de monter en graines ou à certains papillons de se reproduire efficacement.

## À quoi faut-il penser ?

Après la fauche, il est important d'enlever le foin pour éviter de feutrer le sol et de l'enrichir en azote. Idéalement, les herbes coupées seront utilisées pour faire un gros tas de foin utile pour de nombreux animaux qui y trouveront un refuge en hiver ou pour se reproduire. Coccinelle, musaraignes, orvet et même l'inoffensive couleuvre à collier s'y inviteront.

La technique de la fauche tardive permet de sauvegarder une flore remarquable et diversifiée. Au Fourneau Saint-Michel, de nombreuses espèces d'orchidées se sont installées dans les zones de fauche en rotation tous les 3 ans. La plus commune est l'orchis tacheté, une orchidée appréciant les sols acides et humides. Chaque année, ces fleurs sont comptabilisées et recensées par les agents du Fourneau Saint-Michel. Elles intéressent même les universités qui surveillent l'évolution des populations florales.




Pascal Hauteclair

Christophe Bodet



Pascal Hauteclair

Plus d'infos  
sur les prairies  
fleuries sur  
[www.reseau-nature.be](http://www.reseau-nature.be)




Besoin de conseils ? Envie de partager votre expérience ?

**COMME LE FOURNEAU SAINT-MICHEL,  
REJOIGNEZ LE RÉSEAU NATURE > [WWW.RESEAU-NATURE.BE](http://WWW.RESEAU-NATURE.BE)**


En bordure des forêts ardennaises de Saint-Hubert et de Nassogne, dans un cadre paisible, suivez la promenade qui vous conduit à travers neuf hameaux révélateurs de l'architecture rurale traditionnelle. Des animations y sont organisées, autant d'occasions de pénétrer dans une machine à remonter le temps et de plonger dans ce quotidien rural d'autrefois ! **Fourneau Saint-Michel** à 6870 Saint-Hubert – 084/210 890 – <http://www.fourneausaintmichel.be>

## ET COMMENT FAIRE ?

**1** La première année, fauchez les tiers A et B et laissez la zone C en zone refuge non fauchée. Faites un tas de foin placé en C avec le produit de la fauche. Une fauche annuelle en octobre ou en début d'été.



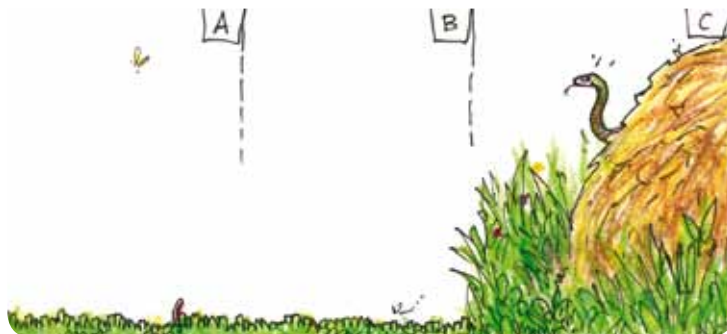
**2** La deuxième année, fauchez les tiers B et C et laissez la zone A en zone refuge non fauchée. Placez le produit de la fauche sur le tas de foin existant. Une fauche annuelle en octobre ou en début d'été.



**3** La troisième année, fauchez les tiers A et C et laissez la zone B en zone refuge non fauchée. Placez le produit de la fauche sur le tas de foin existant. Une fauche annuelle en octobre ou en début d'été.



**4** La quatrième année, on recommence le cycle. Le tas de foin est maintenu et enrichi chaque année par les produits de la fauche. Une fauche annuelle en octobre ou en début d'été.



Nathan Delmarche